

Anvendelsesformål:

Knæbandage med pelotte til bløddelskompression og stabilisering.

Indikationer:

Bløddelsirritationer i området omkring knæleddet
Instabilitetsfølelse
Gonartrose
Recidiverende ledeffusion

Kontraindikationer:

Ikke kendt i øjeblikket.

Anvendelsesvejledning:

Åbn bandagens rem. Grib om bandagen på en sådan måde, at du har fat i øverste ende af stabiliseringsstavene i siderne. Træk bandagen op over benet til knæet (1). Placer bandagen, så knæskallen omslutes af silikoneeringen, og ringen ligger uden at trykke. For remmen omkring underbenet, og luk den ved hjælp af burrelukningen (2+3).

Anvendelses note / Forsigtighed:

- Brug ikke produktet på åbne sår. I de følgende tilfælde skal du konsultere din læge inden brug: hudlidelser, lymfedrenationsforstyrrelser, sensationsforstyrrelser, kredsløbssygdomme, hævelser i blødt væv som ikke kan forklares.
- Dette produkt er kun beregnet til en enkelt patient.
- Om nødvendigt kan hjælp fra en anden person være gavnlige for korrekt anvendelse af produktet.
- En optimal effekt kan kun opnås ved at vælge den rigtige størrelse og variant samt den korrekte anvendelse.
- Produktet bør ikke længere bruges, hvis det er beskadiget eller meget slidt, eller hvis eksisterende samlinger og læse ikke længere fungerer korrekt.
- Sørg for, at ingen stofdele beskadiges af eksisterende velcro-fastgørelseselementer.
- Anvend ikke produktet for stramt, da det kan skade blodcirkulationen.
- Hvis symptomerne vedvarer eller forværrer, skal du kontakte din læge.
- Informer producenten og den kompetente myndighed i dit land om alvorlige hændelser med dette produkt.
- Hvis du er i tvivl eller har spørgsmål om produktet og dets håndtering, skal du kontakte din læge eller fagpersonale.
- Foretag ikke ændringer på produktet.
- Samtidig brug med andre produkter kun efter konsultation med din læge.

Plejeinstruktioner:

Produktet kan rengøres med vand og et mildt rengøringsmiddel. Produktets plastik- og metaldele (hvis nogen) bør ikke vaskes og bør fjernes, hvis det er muligt. Disse dele kan rengøres med en fugtig klud. Luk eksisterende velcrolukninger inden vask for ikke at beskadige andet vasketøj. Lad det lufttørre. Undgå direkte varmekilder og må ikke maskintørres ikke eller stryges. Sørg for, at produktet er helt tørt, inden du bruger det igen. Må ikke renses og brug ikke blegemiddel, opløsningsmidler, eller skyllemidler. Fedtholdige eller sure stoffer, salver eller lotioner kan beskadige materialet.

Materialesammensætning:

Polyamid (PA), Elastan (EL)

Råd om opbevaring:

Opbevar produktet på et tørt sted og beskyt det mod varme, direkte sollys og fugt.

Bortskaffelsesnotat:

Bortskaffelse i husholdningsaffald er muligt.

Avsedd användning:

Knäbandage med pelott för mjukdelskompression och stabilisering.

Indikationer:

Mjukdelsirritationer vid knäleden
Instabilitetskänsla
Knäartros
Återkommande ledutgjutning

Kontraindikationer:

För närvarande okänt.

Användningsinstruktion:

Öppna bandagets band. Ta tag i bandaget så att du griper om stabiliseringsstavarna på sidan vid övre änden. Dra bandaget över benet ånda till knäet (1). Placera bandaget så att knäskålen omsluts ordentligt av silikoneringen och att ringen ligger mot utan att trycka. Dra bandet omkring underbenet och stäng det med hjälp av kardborrebandet (2+3).

Appliceringsnotering / Varning:

- Använd inte produkten på öppna sår. I följande fall bör du kontakta din läkare innan användning: Hudsjukdomar, lymfatiske dräneringsstörningar, sensoriska störningar, cirkulatoriska störningar, oklar mjukdelssvullnad.
- Denna produkt är avsedd för användning på en enda patient.
- Om det behövs kan hjälp av en annan person vara fördelaktigt för en korrekt applicering av produkten.
- Endast genom att välja rätt storlek och variant, liksom en korrekt applicering, kan en optimal funktion uppnås.
- Produkten ska inte längre användas om den är skadad eller kraftigt sliten, eller om befintliga leder och fästen inte längre fungerar korrekt.
- Se till att inga tygdelar skadas av befintliga kardborreband.
- Sätt inte på produkten för hårt, eftersom detta kan påverka blodcirkulationen.
- Om symptomen kvarstår eller förvärras, kontakta din läkare.
- Informera tillverkaren och den behöriga myndigheten i landet om allvariga incidenter med denna produkt.
- Om du är osäker eller har frågor om produkten och dess hantering, kontakta din läkare eller kvalificerad personal.
- Gör inga justeringar på produkten.
- Samtidig användning med andra produkter endast efter samråd med din läkare.

Skötselavvisningar:

Produkten kan rengöras för hand med vatten och ett mildt rengöringsmedel. Produktens plast- och metalldelar (om sådana finns) ska inte tvättas och måste tas bort om möjligt. Dessa delar kan rengöras med en fuktig trasa. Stäng befintliga kardborreband innan tvätt för att undvika att skada andra tvättartiklar. Låt lufttorka. Undvik direkta varmekällor och torka inte eller stryk. Se till att produkten är helt torr innan du använder den igen. Rengör inte och använd inte blekmedel, lösningsmedel eller sköjmedel. Fettsyror, salvor eller lotioner kan skada materialet.

Materialsammansättning:

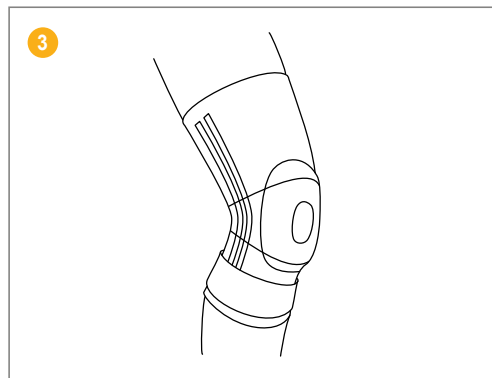
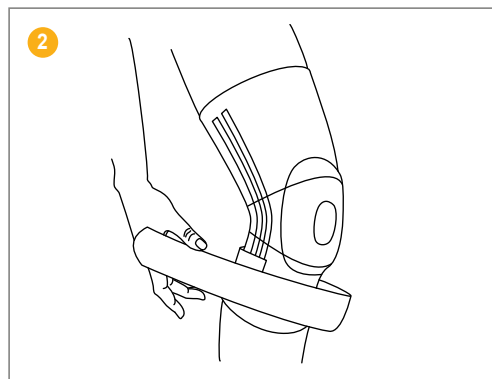
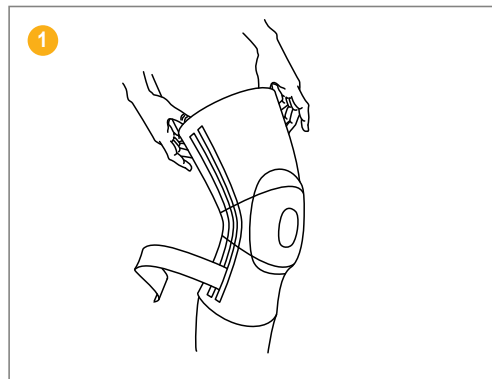
Polyamid (PA), Elastan (EL)

Förvaringsanvisningar:

Förvara produkten på en torr plats och skydda den från värme, direkt solljus och fukt.

Avfallshantering:

Avyttring via hushållsavfallet är möjlig.



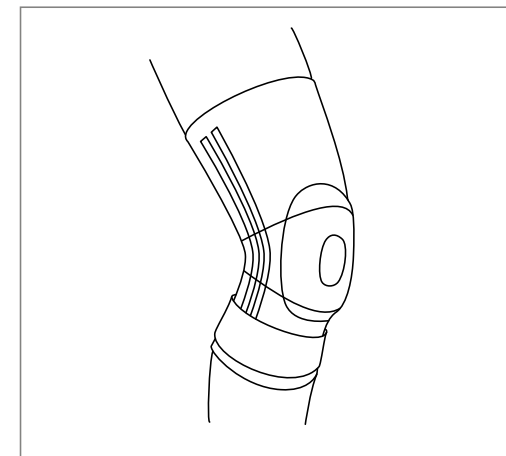
Schaper

DE EN FR NL DK SE

Schapfix Genu S

Model: SC702M

- DE** Kniebandage mit Unterschenkelgurt
EN Knee Support with lower leg strap
FR Bandage de genou avec sangle de jambe
NL Kniebandage met onderbeenriem
DK Knæbandage med underbensrem
SE Knäbandage med underbensband



Schaper Healthcare GmbH

Vogelweiderstraße 146 | 4600 Wels | Austria

office@schaper-healthcare.com

www.schaper.at



Size	S	M	L	XL	XXL
Knee circumference (cm)	28-31	31-34	34-37	37-40	40-43
Side	Universal				

Zweckbestimmung:
Kniebandage mit Pelotte zur Weichteilkompression und Stabilisierung.

Kniebandage mit Pelotte zur Weichteilkompression und Stabilisierung.

Indikationen:

Weichteilreizzustände im Bereich des Kniegelenks
Instabilitätsgefühl
Gonarthrose
Rezidivierender Gelenkerguss

Kontraindikationen:
Zur Zeit nicht bekannt.

Kniebandage mit Pelotte zur Weichteilkompression und Stabilisierung.

Anziesanleitung:

Öffnen Sie den Gurt der Bandage. Greifen Sie die Bandage so, dass Sie die seitlichen Stabilisierungsstäbe am oberen Ende fassen. Ziehen Sie die Bandage über das Bein bis zum Knie hinauf (1). Positionieren Sie die Bandage so, dass die Kniescheibe vom Silikonring gut umschlossen wird und der Ring druckfrei aufliegt. Führen Sie den Gurt um den Unterschenkel und verschließen Sie diesen mithilfe des Klettverschlusses (2+3).

Anwendungshinweis / Vorsichtshinweis:

- Verwenden Sie das Produkt nicht auf offenen Wunden. In folgenden Fällen sollten Sie vor Anwendung Ihren Arzt konsultieren: Hauterkrankungen, Lymphabflussstörungen, Empfindungsstörungen, Durchblutungsstörungen, unklare Weichteilschwellungen.
- Dieses Produkt ist nur für den Gebrauch an einem einzelnen Patienten bestimmt.
- Falls nötig, kann die Hilfe einer zweiten Person für das korrekte Anlegen des Produktes von Vorteil sein.
- Nur durch Auswahl der richtigen Größe und Variante, sowie das korrekte Anlegen, kann eine optimale Wirkung erzielt werden.
- Das Produkt sollte nicht mehr verwendet werden, wenn es beschädigt oder stark abgenutzt ist, oder vorhandene Gelenke und Verschlüsse nicht mehr richtig funktionieren.
- Achten Sie darauf, dass durch vorhandene Klettverschlüsse keine Beschädigungen an der Kleidung oder an anderen Stoffteilen entstehen.
- Legen Sie das Produkt nicht zu fest an, da dadurch die Durchblutung beeinträchtigt werden kann.
- Bei anhaltenden Beschwerden oder einer Verschlimmerung, suchen Sie bitte Ihren Arzt auf.
- Informieren Sie bitte den Hersteller und die zuständige Behörde in Ihrem Land über schwerwiegende Vorfälle mit diesem Produkt.
- Bei Unklarheiten oder Fragen zum Produkt und dessen Handhabung wenden Sie sich bitte an Ihren Arzt oder fachkundiges Personal.
- Nehmen Sie keine Veränderungen am Produkt vor.
- Gleichzeitige Nutzung mit anderen Produkten nur nach Rücksprache mit Ihrem Arzt.

Pflegehinweis:

Das Produkt kann mit Wasser und einem milden Feinwaschmittel von Hand gereinigt werden. Die Kunststoff- und Metallteile des Produktes (falls vorhanden) sollten dabei nicht mitgewaschen und müssen falls möglich entfernt werden. Diese Teile können mit einem feuchten Tuch gereinigt werden. Vorhandene Klettverschlüsse vor dem Waschen schließen, um Beschädigungen anderer Wäschestücke zu vermeiden. An der Luft trocknen lassen. Direkte Wärmequellen vermeiden und nicht maschinell trocknen oder bügeln. Achten Sie darauf, dass das Produkt vollständig trocken ist, bevor Sie es erneut verwenden. Nicht chemisch reinigen und keine Bleichmittel, Lösungsmittel oder Weichspüler verwenden. Fett- oder säurehaltige Mittel, Salben oder Lotionen können das Material schädigen.

Materialzusammensetzung:
Polyamid (PA), Elastan (EL)

Kniebandage mit Pelotte zur Weichteilkompression und Stabilisierung.

Lagerungshinweis:

Das Produkt trocken lagern und vor Hitze, direkter Sonneneinstrahlung und Feuchtigkeit schützen.

Kniebandage mit Pelotte zur Weichteilkompression und Stabilisierung.

Entsorgungshinweis:

Eine Entsorgung über den Hausmüll ist möglich.

Intended use:
Knee support with pad for soft tissue compression and stabilisation.

Kniebandage mit Pelotte zur Weichteilkompression und Stabilisierung.

Indications:

Soft tissue irritation in the area of the knee joint
Feeling of instability
Gonarthrosis
Recurrent articular effusion

Kniebandage mit Pelotte zur Weichteilkompression und Stabilisierung.

Contraindications:

Currently unknown.

Kniebandage mit Pelotte zur Weichteilkompression und Stabilisierung.

Application instruction:

Open the strap of the brace. Grasp the brace so that you are holding the stabilising side rods at the top end. Pull the brace over the leg up to the knee (1). Position the brace so that the kneecap is well enclosed by the silicone ring and the ring sits without causing any pressure. Pull the strap around the lower leg and close it using the Velcro fastener (2+3).

Kniebandage mit Pelotte zur Weichteilkompression und Stabilisierung.

Application note / Caution:

- Do not use the product on open wounds. In the following cases you should consult your doctor before use: Skin diseases, lymphatic drainage disorders, sensory disorders, circulatory disorders, unclear soft tissue swelling.
- This product is intended for use on a single patient only.
- If necessary, the help of a second person can be beneficial for the correct application of the product.
- Only by choosing the correct size and variant, as well as the correct application, an optimal function can be achieved.
- The product should no longer be used if it is damaged or heavily worn, or if existing joints and fasteners no longer function properly.
- Make sure that existing Velcro fasteners do not cause damage to clothes or other fabric parts.
- Do not put on the product too tightly, as this may affect the blood circulation.
- If symptoms persist or worsen, please consult your medical doctor.
- Please inform the manufacturer and the competent authority in your country about serious incidents with this product.
- If you are unclear or have questions about the product and its handling, please consult your doctor or qualified personnel.
- Do not make any changes to the product.
- Simultaneous use with other products only after consultation with your doctor.

Care instructions:

The product can be cleaned by hand with water and a mild detergent. The plastic and metal parts of the product (if existent) should not be washed and must be removed if possible. These parts can be cleaned with a damp cloth. Close existing Velcro fasteners before washing to avoid damaging other laundry items. Allow to air dry. Avoid direct heat sources and do not machine dry or iron. Make sure the product is completely dry before using it again. Do not dry clean and do not use bleach, solvents, or fabric softeners. Fatty or acidic agents, ointments or lotions can damage the material.

Kniebandage mit Pelotte zur Weichteilkompression und Stabilisierung.

Material composition:

Polyamide (PA), Elastane (EL)

Storage instructions:

Store the product in a dry place and protect it from heat, direct sunlight and moisture.

Kniebandage mit Pelotte zur Weichteilkompression und Stabilisierung.

Disposal note:

Disposal via household waste is possible.

Utilisation prévue:
Genouillère avec coussin pour la compression et la stabilisation des tissus mous.

Kniebandage mit Pelotte zur Weichteilkompression und Stabilisierung.

Indications:

Irritation des tissus mous dans la zone de l’articulation du genou
Sentiment d’instabilité
Gonarthrose
Épanchement articulaire récurrent

Kniebandage mit Pelotte zur Weichteilkompression und Stabilisierung.

Contre-indications:

Actuellement inconnues.

Kniebandage mit Pelotte zur Weichteilkompression und Stabilisierung.

Instructions d’application:

Ouvrez la sangle du bandage. Saisissez le bandage de manière à saisir les barres de stabilisation latérales à l’extrémité supérieure. Tirez le bandage sur la jambe jusqu’au genou (1). Positionnez le bandage de manière à ce que la rotule soit bien enfermée par l’anneau en silicone et que l’anneau repose sans pression. Passez la ceinture autour du bas de la jambe et fermez-la avec la fermeture velcro (2 + 3).

Note d’application / Précaution:

- Ne pas utiliser le produit sur des plaies ouvertes. Dans les cas suivants, vous devez consulter votre médecin avant l’utilisation : maladies de la peau, troubles du drainage lymphatique, troubles sensoriels, troubles circulatoires, gonflement des tissus mous peu clair.
- Ce produit est destiné à être utilisé sur un seul patient.
- Si nécessaire, l’aide d’une deuxième personne peut être bénéfique pour l’application adéquate du produit.
- Ce n’est qu’en choisissant la bonne taille et la bonne variante, ainsi que l’application adéquate, qu’une fonction optimale peut être obtenue.
- Le produit ne doit plus être utilisé s’il est endommagé ou fortement usé, ou si les articulations et les attaches existantes ne fonctionnent plus correctement.
- Veillez à ce qu’aucune partie du tissu ne soit endommagée par les fermetures Velcro existantes.
- Ne mettez pas le produit trop serré, car cela peut affecter la circulation sanguine.
- Si les symptômes persistent ou s’aggravent, veuillez consulter votre médecin.
- Veuillez informer le fabricant et l’autorité compétente de votre pays de tout incident grave lié à ce produit.
- Si vous n’êtes pas certain ou si vous avez des questions concernant le produit et sa manipulation, veuillez consulter votre médecin ou un personnel qualifié.
- N’apportez aucune modification au produit.
- Utilisation simultanée avec d’autres produits uniquement après consultation de votre médecin.

Instructions d’entretien:

Le produit peut être nettoyé à la main avec de l’eau et un détergent doux. Les parties du produit en plastique et en métal (le cas échéant) ne doivent pas être lavées et doivent être enlevées si possible. Ces parties peuvent être nettoyées avec un chiffon humide. Fermez les attaches Velcro avant le lavage afin d’éviter d’endommager d’autres éléments de la lessive. Laissez sécher à l’air. Évitez les sources de chaleur directes et ne mettez pas au sèche-linge ni ne repassez. Assurez-vous que le produit soit complètement sec avant de le réutiliser. Ne pas nettoyer à sec et ne pas utiliser de javel, de solvants ou d’adoucissants. Les produits, baumes ou lotions gras ou acides peuvent endommager le matériau.

Composition des matériaux:

Polyamide (PA), Elasthanne (EL)

Conseils de stockage:

Stocker le produit dans un endroit sec et le protéger de la chaleur, de la lumière directe du soleil et de l’humidité.

Conseils d’élimination:

L’élimination via les déchets ménagers est possible.

Beoogd gebruik:
Kniesteun met pelotte voor compressie en stabilisatie van zacht weefsel.

Kniebandage met Pelotte zur Weichteilkompression und Stabilisierung.

Indicaties:

Irritatie van zacht weefsel in het gebied van het kniegewricht
Gevoel van instabiliteit
Gonartrose
Terugkerende effusie van het gewricht

Kniebandage met Pelotte zur Weichteilkompression und Stabilisierung.

Contra-indicaties:

Op dit moment niet bekend.

Handleiding voor het aantrekken:

Open de riem van de bandage. Pak de bandage zo vast dat u de stabilisatiestangen aan de zijkant aan het bovenste uiteinde vastpakt. Trek de bandage over het been tot aan de knie (1). Plaats de bandage zo dat de knieschijf goed wordt omsloten door de siliconering en de ring drukloos rust. Geleid de riem om het onderbeen en sluit deze met de klittenbandsluiting (2+3).

Opmerking bij gebruik / Waarschuwing:

- Gebruik het product niet bij open wonden. In de volgende gevallen moet u voor gebruik contact opnemen met uw arts: huidziektes, lymfedrainage-aandoeningen, gevoelstoomissen, aandoeningen van de bloedsomloop, onduidelijke zwellingen van zacht weefsel.
- Dit product is alleen bedoeld voor gebruik door één individuele patiënt.
- Indien nodig kan de hulp van een tweede persoon voor het juist aanbrengen van het product nuttig zijn.
- Een optimale werking kan alleen worden bereikt door de keuze van de juiste maat en variant en het correct aanbrengen.
- Het product mag niet meer worden gebruikt als het is beschadigd of sterk is versleten, of als aanwezige scharnieren en sluitingen niet meer juist functioneren.
- Let erop dat door het aanwezige klittenband geen stofdelen worden beschadigd.
- Breng het product niet te strak aan, omdat daardoor de doorbloeding aangetast kan worden.
- Bij aanhoudende klachten of verslechtering dient u contact met uw arts op te nemen.
- Informeer de fabrikant en de verantwoordelijke autoriteiten in uw land in het geval van ernstige incidenten met dit product.
- Als u onduidelijkheden of vragen heeft over het product en het gebruik ervan, neem dan contact op met uw arts of deskundig personeel.
- Breng geen wijzigingen aan op het product.
- Gelijktijdig gebruik met andere producten alleen na overleg met uw arts.

Onderhoudsinstructies:

Het product kan met de hand gereinigd worden met water en een mild wasmiddel voor fijne was. Het plastic en de metalen onderdelen van het product (als deze er zijn) mogen niet gewassen worden en dienen indien mogelijk verwijderd te worden. Deze onderdelen kunnen met een vochtige doek gereinigd worden. Sluit de klittenbandsluitingen voor het wassen om schade aan andere items die gewassen worden te voorkomen. Aan de lucht laten drogen. Vermijd rechtstreekse hittebronnen. Niet drogen in de droogtrommel. Niet strijken. Zorg ervoor dat het product volledig droog is voordat u het opnieuw gebruikt. Niet chemisch laten reinigen. Gebruik geen bleek-of oplosmiddelen of wasverzachter. Vette of bijtende agentia, crèmes of lotions kunnen het materiaal beschadigen.

Kniebandage met Pelotte zur Weichteilkompression und Stabilisierung.

Materiaalsamenstelling:

Polyamide (PA), Elastaan (EL)

Kniebandage met Pelotte zur Weichteilkompression und Stabilisierung.

Bewaarinstructies:

Het product droog bewaren en beschermen tegen hitte, direct zonlicht en vochtigheid.

Afvoerinstructies:

Het product kan worden afgevoerd via het huishoudelijk afval.